

WWW.INFIRE.PL



MONTAGEANLÄITUNG
BIOKAMIN FRAME 1800 *Gewicht 18kg*

INFIRE KAROL LIPKA
UL. OBWODOWA 3
11-500 GAJEWO

Kontakt:
biuro@infire.pl
infire@wp.pl

DIESES DOKUMENT IST TEIL DER AUSRÜSTUNG

MONTAGE

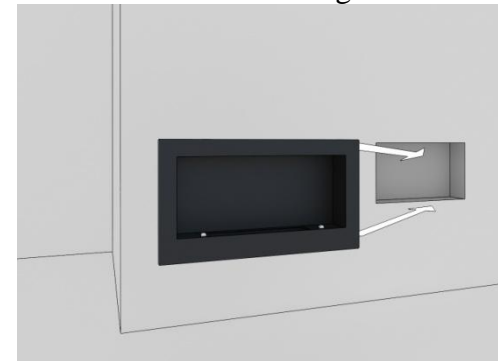
Bitte stellen Sie sicher, dass das Ihnen gelieferte Set alle Elemente enthält:

- Kamin (Gehäuse)
- Feuerstelle (rechteckiger Stahltank)
- Längsgriff aus Stahl zum Regulieren und Löschen der Flamme
- Montagestifte einfach


1. Wählen Sie den Raum, in dem Sie den Kamin benutzen möchten. Der Raum, in dem der Kamin benutzt wird, sollte mindestens 20 m² groß sein.
2. Bei Verwendung des Kamins in Räumen sollte das Fenster gekippt werden.
3. Der Raum, in dem Sie den Kamin benutzen, sollte immer belüftet werden, da er Sauerstoff aus der Luft aufnimmt. Installieren Sie den Kamin nicht an einer Stelle, an der er Zugluft ausgesetzt ist!
4. Stellen Sie den rechteckigen Stahltank (Feuerstelle) in die rechteckige Öffnung im Inneren des Kamins.
5. Stellen Sie keine Gegenstände auf den Gehäuse oder in den Kamin.
6. Stellen Sie kein brennbares Material mindestens 2 m vom Gerät entfernt auf.
7. Konvektionsluftschlitze und Hinterlüftung sollten nicht behindert werden.

I.MONTAGE IN NISCHE (in der Wand):

1. Stellen Sie keine wärmeempfindlichen Gegenstände über den Kamin, da die Wärme nach oben übertragen wird. Die Wand, in die wir den Kamin einbauen, sollte aus hitzebeständigem Gips (rot) sein. Es darf nicht mit Tapeten oder Laminaten bedeckt sein, noch darf es aus Holz oder anderen brennbaren Materialien bestehen.
2. Stellen Sie sicher, dass die Wand/der Tisch/Boden, auf dem Sie das Gerät aufstellen, das Gewicht des Gerätes tragen kann.




Befestigen Sie es mit den mitgelieferten Schrauben durch die Löcher im Boden der Feuerstelle (nachdem Sie die Dübel montiert haben).



II.MONTAGE AUF DER WAND

1. Es dürfen sich keine brennbaren oder wärmeempfindlichen Materialien um die Kamine herum befinden (mindestens 100 cm).
2. Installieren Sie zwei Dübel in einem Abstand voneinander, der dem Abstand zwischen den Dübeln auf der Rückseite der Kamine entspricht, und hängen Sie die Kamine daran auf.



Infire haftet nicht für Schäden, die durch unsachgemäßen Einbau der Kamine oder durch unsachgemäßen Einbau der Kamine auf ungeeigneten Wänden/Böden entstehen.